



Bastel Das Brautpaar

Was brauche ich?

Die ausgedruckten Bastelbögen, Papier, eine Schere, Kleber, evtl. bunte Stifte und einen Fotoapparat.

Was muss ich tun?

Drucke die Bastelbögen (ggf. auf festeres Papier) aus. Entlang der gestrichelten Linien schneidest Du die einzelnen Elemente aus. Jetzt kann der Spaß beginnen: Bastel Dir Dein eigenes Brautpaar und kombiniere es beliebig. Verzierungen, Verschönerungen (wenn überhaupt möglich), Farben, Accessoires – der Phantasie sind keine Grenzen gesetzt.

Fertig. Und jetzt?

Mach ein Foto von deinem Papp-Brautpaar und schick es uns per E-Mail an bastelecke@katja-und-stefan.de. Die besten Einsendungen veröffentlichen wir auf unserer Webseite und vielleicht gibt es auch einen hübschen Preis zu gewinnen.

Viel Spaß beim Basteln.

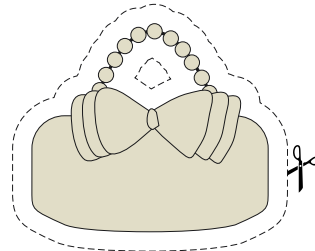
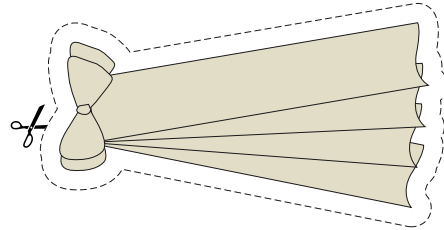
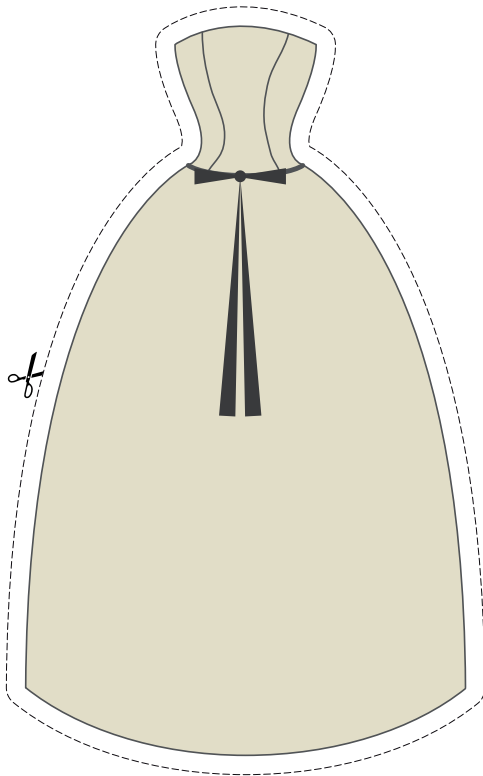

Katja & Stefan





Bastel Das Brautpaar

Katja





Bastel Das Brautpaar

Stefan

